



Svenska Biljardförbundet

Organisationsnummer 802006-7206

Årsredovisning för räkenskapsåret 2017-07-01 – 2018-06-30

Styrelsen avger följande årsredovisning

Innehåll	Sida
Förvaltningsberättelse	2-3
Resultaträkning	4
Balansräkning	5
Noter	6-7
Påskrifter	8

FÖRVALTNINGSBERÄTTELSE

Verksamhetens art och inriktning

Svenska Biljardförbundet (SBF) är en ideellt verksam organisation med syftet att främja och utveckla biljardsporten i Sverige. SBF är medlemmar i Riksidrottsförbundet (RF) sedan 1974 och representerar Sverige även internationellt genom medlemskap i biljardorganisationerna EPBF, CEB, WSF och EBSA.

De ekonomiska förutsättningarna för SBF:s verksamhet baseras till allra största delen på tilldelade medel från RF samt medlemsavgifterna från föreningarna. Förbundet har i dagsläget inga andra större inkomstkällor.

Väsentliga händelser under räkenskapsåret och efter dess slut

Räkenskapsåret 2017-18 slutar på en mindre förlust som beror dels på ändrade bokföringsrutiner, dels högre omkostnader för styrelsen än under tidigare år.

SBF har under året 2017-18 lämnat över i princip hela bokföringen och redovisningen till RF för att säkerställa korrekta rutiner och att aktuella bokföringsprinciper följs. I och med detta har en del poster bokförts på ett nytt sätt jämfört med tidigare och därför också medfört ökade kostnader för förbundet.

Nästa räkenskapsår, 2018-19, kommer att innehålla kraftigt ökade omkostnader för poolen, på grund av att 2018 års EM spelades i juli och därmed bokförs på innevarande verksamhetsår snarare än 2017-18, trots att många utgifter kom in redan i våras. Därav följer att inget EM bokförs för 2017-18 och att 2018-19 istället innehåller två EM.

Medlemmar

SBF har 38 aktiva medlemsföreningar (2018-10-01). (Fem föreningar kommer dock att uteslutas under november enligt åläggande av RF i samband med årets RF-granskning, samt en ny förening väntar på godkännande av RF under oktober, så i de slutliga årsmöteshandlingarna kommer antalet att uppgå till 34 föreningar)

Främjande av föreningens ändamål

Enligt SBF:s verksamhetsplan t o m 2020 ska förbundet fokusera på följande områden:

- **Föreningsutveckling:** Föreningslära, öka antalet föreningar och spelare, utbilda föreningar, medlemskonferenser
- **Förbundsutveckling:** Dialog med RF/SISU, kommunikation med föreningarna, ekonomi, marknadsföring
- **Ungdomsverksamhet/Idrottslyftet:** Rekrytering och tillväxt, utbildning Idrottslyftet, Ungdoms-SM alla grenar, ungdomsledare, träningsmöjligheter
- **Träning och tävling:** Utveckla och förbättra tävlingsverksamheten och tävlingsadministrationen, spelarutvecklingstrappa, ledarutbildningar
- **PR och Marknadsföring:** PR-strategi, aktiv marknadsföring, sponsorpaket

Resultat och ställning

Resultatet uppgick i år till -54 949 SEK

Förslag till vinstdisposition:


Till stämmans förfogande:

Balanserat resultat från föregående år 1 831 588 SEK
Årets resultat -54 949 SEK

Summa 1 776 639 SEK

Styrelsen föreslår:

Att i ny räkning överförs 1 776 639 SEK

Beträffande förbundets resultat och ställning i övrigt hänvisas till nedanstående balans- och resultaträkningar samt tilläggsupplysningar. 

Flerårsöversikt

	<u>2017/2018</u>	<u>2016/2017</u>	<u>2015/2016</u>
Bidrag	1 498 500	1 544 500	1 997 500
Nettoomsättning	533 185	250 882	504 565
Årets resultat	-54 949	369 117	760 836
Eget kapital	1 776 639	1 831 588	1 463 632
Soliditet %	86%	95%	93%

RESULTATRÄKNINGNOT 2017/2018 2016/2017
1**Förbundets intäkter**

Medlemsavgift		129 000	98 000
Bidrag	2	1 498 500	1 594 500
Nettoomsättning	3	533 185	251 082
Summa intäkter		<u>2 160 685</u>	<u>1 943 582</u>

Kostnader

Förbundskostnader	4	-1 160 130	-970 692
Övriga externa kostnader		-519 292	-384 949
Personalkostnader	5	-535 207	-220 184
Summa kostnader		<u>-2 214 629</u>	<u>-1 575 825</u>

Verksamhetens resultat -53 944 367 757**Resultat från finansiella investeringar**

Ränteintäkter och liknande poster		-	199
Räntekostnader och liknande poster		-1 006	-
		<u>-1 006</u>	<u>199</u>

Årets resultat -54 949 367 956

BALANSRÄKNING	NOT 2018-06-30	2017-06-30
	1	
TILLGÅNGAR		
Kundfordringar	39 212	59 820
Övriga fordringar	44 905	20 621
Förutbetalda kostnader och upplupna intäkter	396 193	-
	<u>480 310</u>	<u>80 441</u>
<i>Kassa och bank</i>	1 596 482	1 844 148
	<u>1 596 482</u>	<u>1 844 148</u>
Summa omsättningstillgångar	2 076 792	1 924 589
SUMMA TILLGÅNGAR	2 076 792	1 924 589

BALANSRÄKNING	NOT 2018-06-30	2017-06-30
EGET KAPITAL OCH SKULDER		
<i>Eget kapital</i>	12	
Balanserat kapital	1 831 588	680 779
Årets resultat	-54 949	1 150 809
	<u>1 776 639</u>	<u>1 831 588</u>
<i>Kortfristiga skulder</i>		
Leverantörsskulder	35 773	-
Övriga kortfristiga skulder	92 389	-
Upplupna kostnader och förutbetalda intäkter	171 991	93 000
	<u>300 153</u>	<u>93 000</u>
SUMMA EGET KAPITAL OCH SKULDER	2 076 792	1 924 589

TILLÄGGSUPPLYSNINGAR (Noter)

Not 1 Redovisnings-och värderingsprinciper

Årsredovisningen har upprättas första gången i enlighet med årsredovisningslagen och Bokföringsnämndens allmänna råd BFNAR 2016:10 Årsredovisning i mindre företag, vilket kan innebära en bristande jämförbarhet mellan räkenskapsåret och det närmaste föregående räkenskapsåret

Uppllysningar till resultaträkningen

Not 2 Offentligrättsliga bidrag

Bidrag:	2017/2018	2016/2017
Riksidrottsförbundet, ordinarie anslag	958 500	1 135 500
Riksidrottsförbundet, Idrottslyftet	410 000	224 000
Övriga bidrag	130 000	235 000
Summa	1 498 500	1 594 500

Not 3 Nettoomsättning

	2017/2018	2016/2017
Startavgifter	78 554	58 377
Sanktionsavgifter	292 131	192 705
Sponsoravgifter	162 500	-
Summa	533 185	251 082

Not 4 Uppllysning om förbundskostnader

	2017/2018	2016/2017
Arrangörsbidrag	37 919	73 080
Serie/lagspel nationellt	-	45 124
Bords- och hallhyror	32 426	8 558
Kost/logi	330 066	218 697
Priser/medaljer	45 634	10 646
Startavgifter	96 664	176 836
Tränings-läger/bidrag	93 680	6 000
Färdbiljetter	194 458	186 624
Bilersättning	31 407	27 335
Marknadsföring	52 993	62 375
Inköp av idrottskläder	24 151	26 842
Bankett SM	17 663	9 082
Årsmöteskostnader	-	15 885
Ordförandekonferens	93 565	-
Avgifter internationella förbund	86 951	81 588
Övriga kostnader	22 553	22 020
Summa	1 160 130	970 692

Not 5 Medelantalet anställda

	2017/2018	2016/2017
Medelantal anställda	-	-
varav kvinnor	-	-

Löner och andra ersättningar:


Styrelse	302 700	52 650
Idrottsutövare och tränare	361 464	147 200
Övriga ersättningar	12 976	5 697
Sociala avgifter enligt lag och avtal (varav pensionskostnader):	160 767	14 637
	-	-
Summa	837 907	220 184

Könsfördelning styrelse och ledning


	2017/2018	2016/2017
Styrelseledamöter	6	7
Kvinnor	1	1
Män	5	6

Ort Stockholm


2018-11-05




Eva Viding Bussell
(Ordförande)




Martin Söderberg
(Vice Ordförande)




Dmitriy Belevich
(Kassör)




Bo Sjöström
(Ledamot/Ordf CK)




Marcus Sjöberg
(Sekreterare)



Dzenan Sahovic
(Ledamot/Ordf PK)



Niklas Wirtanen
(Ledamot/Ordf SK)




Linus Thor
(Ledamot)

Revisorspåteckning

Vår revisionsberättelse har avlämnats den 9/11 2018



Björn Hedström
Auktoriserad revisor



Monika Margeta
Internrevisor